



BÜRGERWERKE
ENERGIE IN GEMEINSCHAFT

Generalversammlung 2021

Funktionen von Zoom

Anleitung für die Desktop-Variante (PC/Laptop)

Unsere erste digitale Generalversammlung!



Liebe Mitglieder,

wir haben die letzten Wochen tatkräftig daran gearbeitet unsere digitale Veranstaltung zu einem vollen Erfolg zu machen.

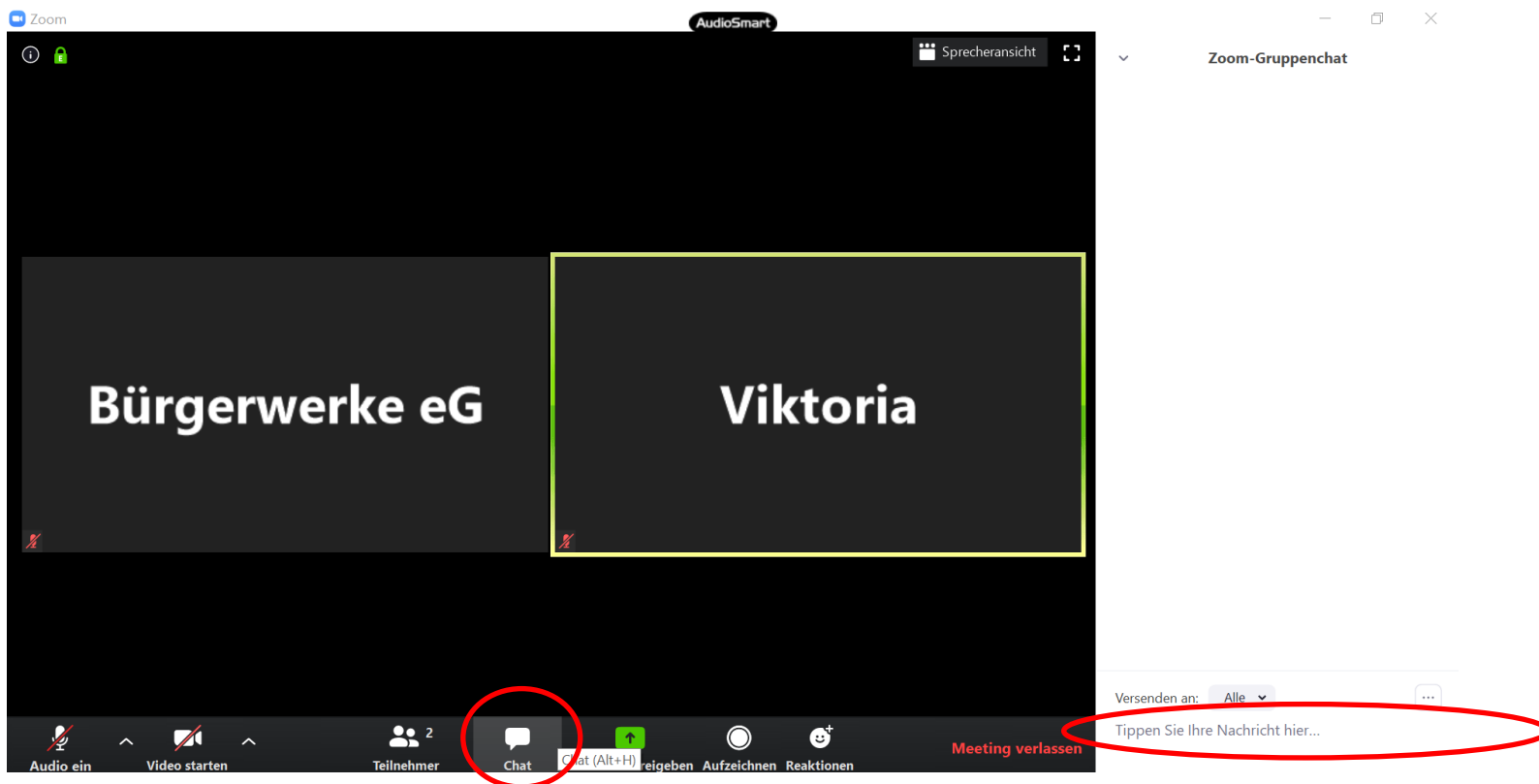
Diese Anleitung soll Dir die **Nutzung der Funktionen in der Videokonferenz-Software Zoom** erleichtern. Sie ist für die Nutzung der **Desktop-Variante (PC/Laptop)** gedacht, die unserer Erfahrung nach am Besten funktioniert.

Solltest Du trotz dieser Anleitung **Fragen oder Probleme** bei der Nutzung der Funktionen haben, kontaktiere gerne im **Zoom-Chat** oder telefonisch (06221 41625 13) unseren Kollegen Marvin Sipp.



Wie nutze ich den Chat? (1/2)

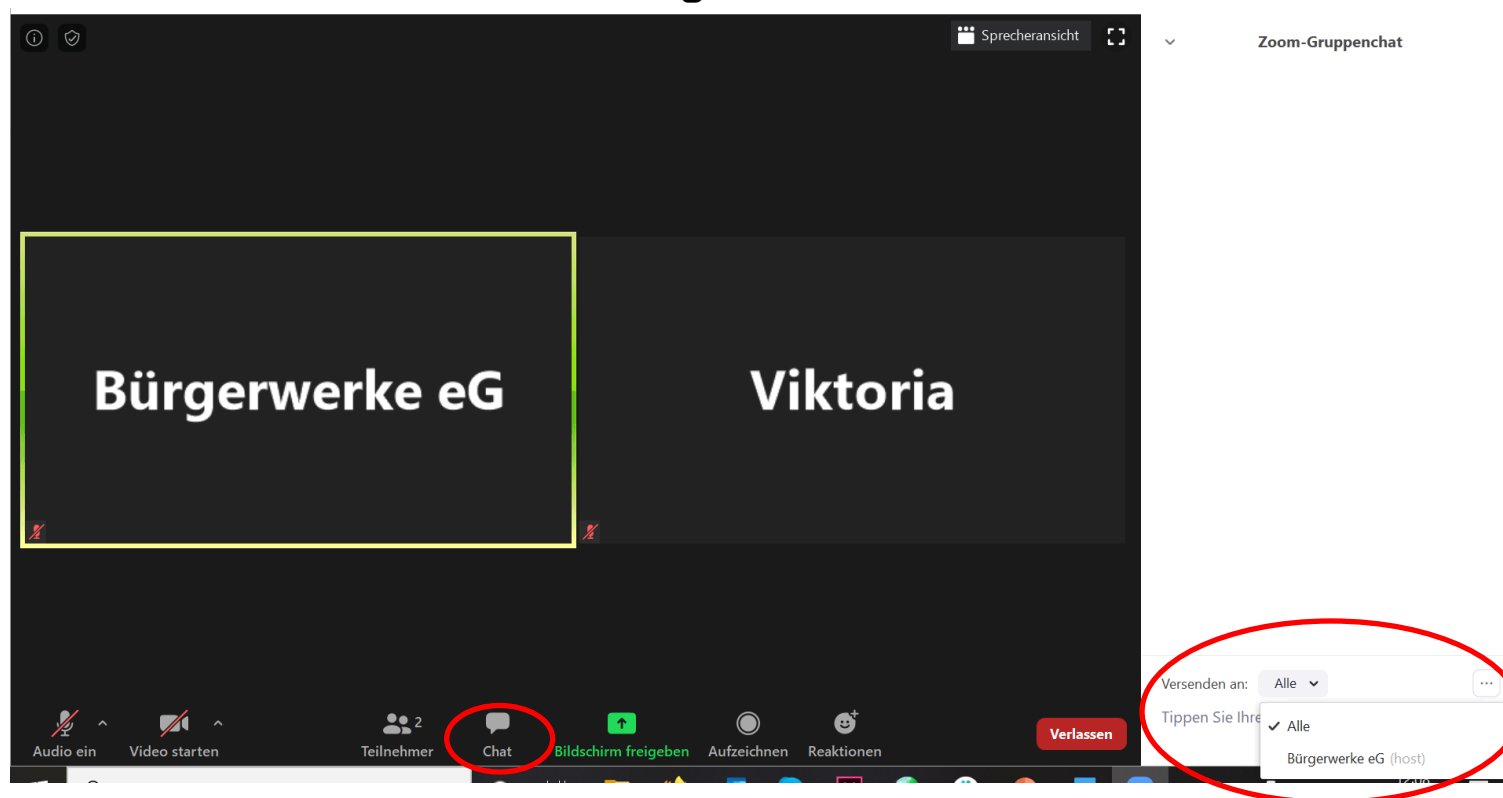
- Um eine Nachricht in den Chat zu schreiben, klicke in der Mitte der Leiste auf „Chat“ und anschließend im sich öffnenden Fenster in das Feld „Tippen Sie Ihre Nachricht hier...“
- Du kannst Deine Nachricht nun verfassen und mit ENTER versenden.





Wie nutze ich den Chat? (2/2)

- Wenn du spezifische technische Fragen hast, sende diese gerne privat an den Technik-Support. Klicke dazu im Chat-Bereich auf „Versenden an“ und wähle „Technik-Support (Marvin Sipp)“ aus.
- Du kannst Deine Nachricht danach wie gewohnt verfassen und mit ENTER versenden.



Wie schalte ich mein Video an und aus?



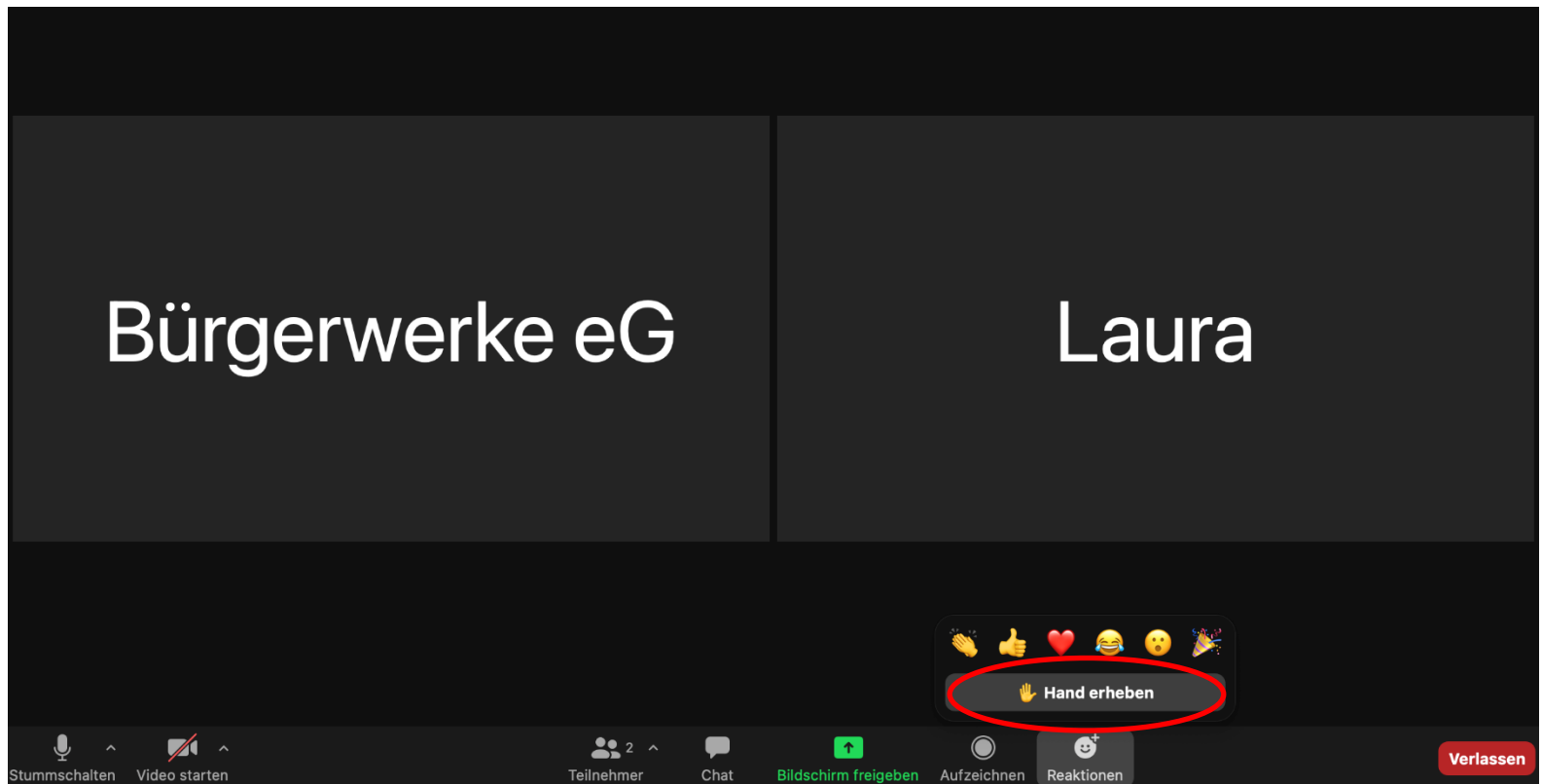
- Klicke unten in der Leiste auf „Video starten“ bzw. „Video abbrechen“.

The screenshot displays a Zoom meeting interface. The main content area shows two video thumbnails. The left thumbnail displays the text "Bürgerwerke eG" and the right thumbnail displays "Viktoria". The right thumbnail is highlighted with a yellow border. At the bottom of the interface, the Zoom control bar is visible. The "Video starten" button is circled in red. Other buttons in the control bar include "Audio ein", "Teilnehmer", "Chat", "Bildschirm freigeben", "Aufzeichnen", and "Reaktionen". The top right corner shows "Sprecheransicht" and a window control icon. The bottom right corner has a red "Meeting verlassen" button.

Wie hebe ich die Hand, um eine inhaltliche Frage zu stellen?



- Klicke zunächst unten in der Leiste auf „Reaktionen“.
- Wähle „Hand erheben“ aus (untere Zeile).



Fragen?



Unser Technik-Support ist unter folgender Telefonnummer erreichbar:

Marvin Sipp: 06221 41625 13

Er steht Dir auch während der Veranstaltung bei technischen Problemen
im Zoom-Chat zur Seite und hilft Dir gerne weiter.